

BYGGINSTRUKTION *Bygg en bänk*



Den snygga trädgårdsbänken passar bra som ljugarbänk i kvällssolen och ger några extra sittplatser när du dukar långbord ute. Den är enkel att bygga, så varför inte bygga två när du ändå är igång?

Följ stegen för att lyckas:

STEG 1

Tillverka två benpar. Såga till 4 st 407 mm långa ben A av regel 45x95 mm. Såga till 5 st 308 mm långa tvärsålar B av regel 45x70 mm.

STEG 2

Limma och skruva 2 ben A på en tvärsåla B. Använd trälim för utebruk och rostskyddad träskruv 4,5x70 mm. Vänd och skruva en tvärsåla även på andra sidan. Tillverka det andra benparet på samma sätt.

STEG 3

Såga till två st 370 mm långa underliggare till benen C av ytterpanel 21x70 mm. Limma och skruva fast underliggarna under benen med rostskyddad träskruv 4,5x50 mm.

STEG 4

Såga till fyra st 105 mm långa klossar till fötter D av ytterpanel 21x95 mm. Skruva fast fötterna under benen med rostskyddad träskruv 4,5x70 mm. De här klossarna är lätta att byta om de efter några somrar blir dåliga av att stå mot vått gräs.

STEG 5

Såga till fem st 1600 mm långa sittbrädor av ytterpanel 21x95 mm. Limma och skruva fast tre av sittbrädorna med rostskyddad träskruv 4,5x50 mm mot tvärsålar B. Avståndet från sittbrädornas ytterändar till benen ska vara 150 mm. Limma och skruva fast den sista tvärsåla B mitt under sittbrädorna.

STEG 6

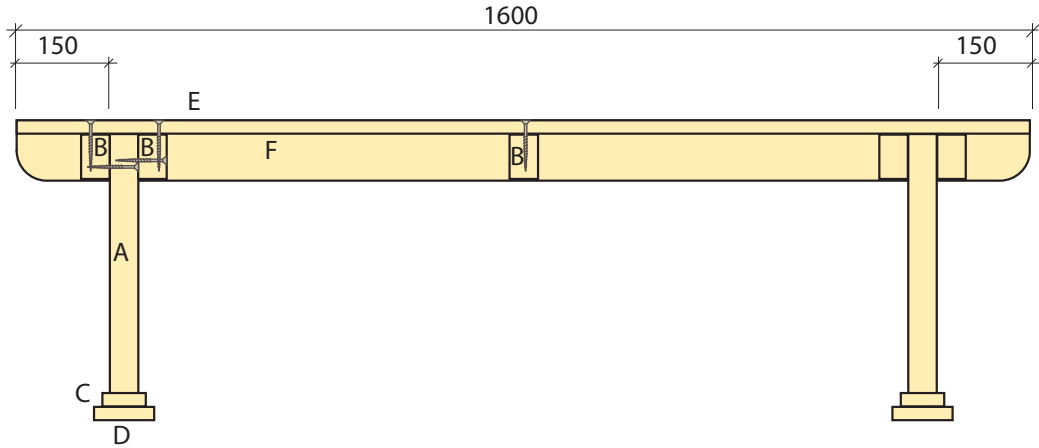
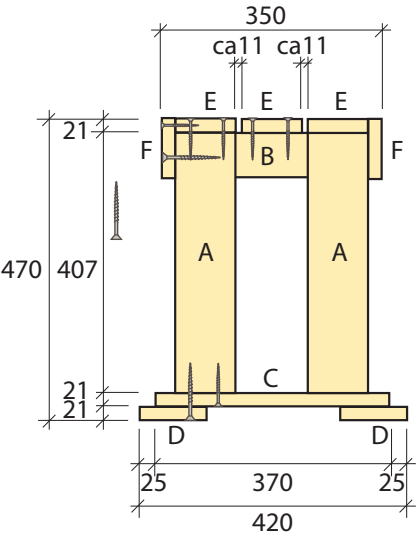
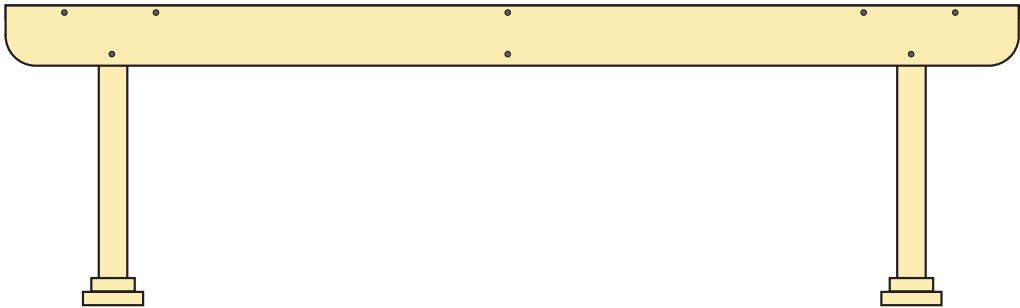
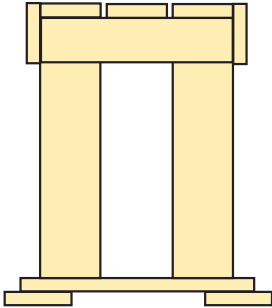
Runda två hörn på de återstående sittbrädorna med sticksåg. Limma och skruva fast dem på bänkens framsida och baksida. Skruva med träskruv 4,5x50 mm vid varje ben samt i tvärsåla i mitten. De översta skruvarna dras i kanten på yttersta sittbrädorna.

STEG 7

Slipa av och stryk bänken med grundolja. Grundmåla och färdigmåla därefter två lager, gärna med fönsterfärg som ger en slitstarkare yta.



RITNING så här ser konstruktionen ut



INKÖPSLISTA *Det här behöver du till bygget*

Virkesmängden totalt inkluderar 10 procent marginal för spill. Beräkna för att få ut de hela längder som behövs.

Regel 45x95 mm (totalt 1,8 m)

- 4 x 407 mm (A)

Regel 45x70 mm (totalt 1,7 m)

- 5 x 308 mm (B)

Ytterpanelbräda 21x70 mm (totalt 0,7 m)

- 2 x 370 mm (C)

Ytterpanelbräda 21x95 mm (totalt 9,5 m)

- 4 st à 105 mm (D)

- 3 st à 1600 mm (E)

- 2 st à 1600 mm (F)

Träskruv

- 34 st rostskyddad träskruv 4,5x50 mm

- 20 st rostskyddad träskruv 4,5x70 mm

Trälim för utebruk

Målarfärg

Verktyg

Sandpapper

Sticksåg

Skruvdragare

Såg (en kapsåg ger raka snitt)

Penslar

