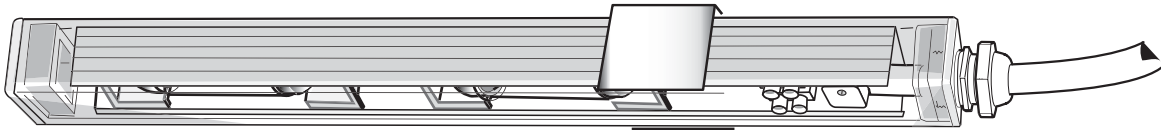


# BLP® ~ LISTEN

~ LISTIG BELYSNING ~

IP 65



Skruva fast fästena ca 5 cm in från vardera ändan av belysningsprofilen se bilder nedan.



Tryck fast belysningsprofilen i u-fästena vänd listen åt det håll Ni vill att den ska lysa, se bilder ovan.



Vid byte av lampor gör följande:

Ta tag i armaturen med ena handen och i kabelgenomgången med den andra, vicka och dra försiktigt isär ändproppen med kabelgenomgången bild 2, och byt lampa enligt bild 3.

Var försiktig med silikonpackningen på ändproppen, om den skadas måste den bytas.



Tryck ihop ändpropp och fyrkantrör se bilder 4 och 5.



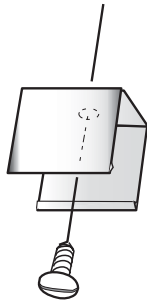
BLP-LISTEN IP 65 är bara 20 x 20 mm i fyrkant och tillverkas i max längd 300 cm.

Märkspänning 12 alt 24 Volt Skyddsklass: III, F-märkt, IP-klass: 65

Med en sammanlagd märkeffekt (W) 150 Watt.

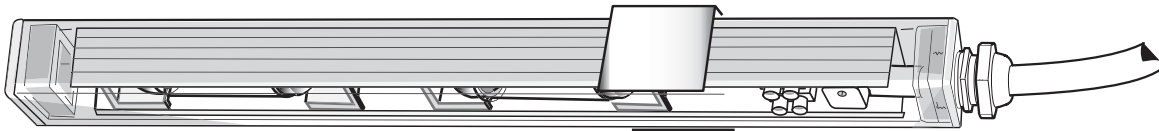


Håcksta, 824 93 Hudiksvall  
Tfn 0650-562300 Fax 0650-562010  
[www.blp-listen.se](http://www.blp-listen.se) e-post [info@blp-listen.se](mailto:info@blp-listen.se)

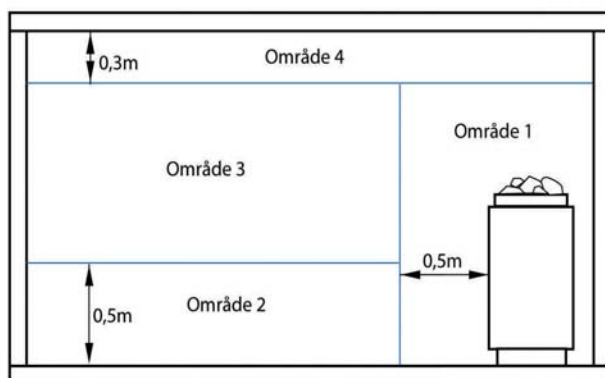


BLP® ≈ LISTEN  
~ LISTIG BELYSNING ~

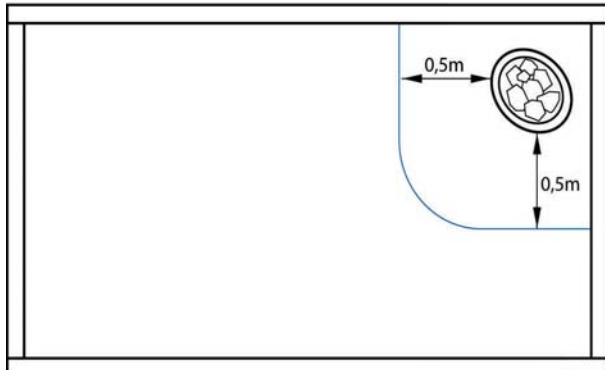
## BASTUBELYSNING



BLP:s Bastubelysning är godkänd för montering i basturum.



Basturum sett från sidan



Basturum sett ovanifrån



Ser Din typskylt ut så här då är Du säker!!



Basturum indelas i fyra områden enligt ELSÄKERHETSVERKET, se vår skiss ovan.

Område 1 i vilken endast bastuugn och elektriska materielen för bastuugns drift får placeras.

Område 2 i vilken inte ställs några särskilda krav på den elektriska materielens värmeförmåga.

Område 3 i vilken den elektriska materielen skall vara utförd för användning vid en omgivningstemperatur av minst 125 grader C.

Område 4 i vilken gäller samma krav på den elektriska materielens värmeförmåga som i område 3.

Sådant materiel får endast utgöras av dels ljusarmatur, monterad så att den inte förorsakar överhettning, dels givare för reglering och styrning av bastuugns effekt, jämte tillhörande kablar. Allt materiel i områdena 3 och 4 ska klara minst 125 grader C.



BLP:s BASTULIST™ är S-märkt, och godkänd enligt Elsäkerhetsverkets bestämmelser och får monteras i områden 2 - 3 och 4.

t<sub>a</sub> 125°C F III

© BLP®

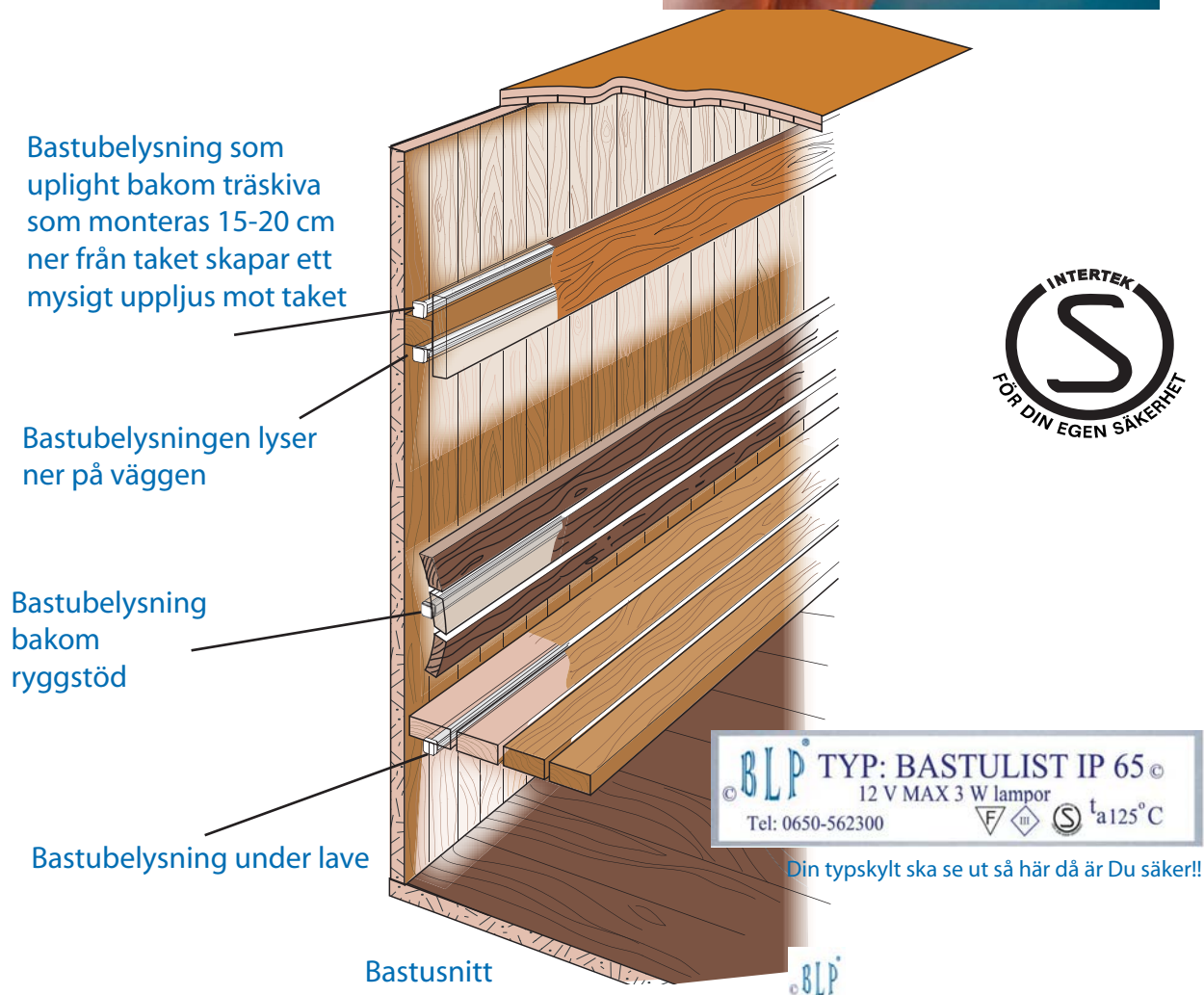
Häcksta, 824 93 Hudiksvall  
Telefon 0650-562300 Fax 0650-562010  
info@blp-listen.se www.blp-listen.se

Dokument: BLP-Bastubelysning datum 2006-03-14 utgåva 1 sign BL.

# BLP® ~ LISTEN

~ LISTIG BELYSNING ~

En idéskiss för dekorativ och mysig belysning i bastun.



## Montering:

Tänk på att transformatorn ska sitta på utsidan av bastun, tänk också på att ha så korta kablar mellan ljuslisten och transformatorn som möjligt. Montera bastulisten enligt anvisningen som följer med bastulisten.



BLP AB, Håcksta 824 93 Hudiksvall  
Telefon 0650-562300 Fax 0650-562010  
www.blp-listen.se info@blp-listen.se